



# KATALOG 2025



## NOWOŚĆ


Ościeżnice HYDRO PROTECT™  
100% wodoodporne / **str. 188**

Poznaj naszą ofertę  
rozwiązań klasycznych / **str. 12**

PORTA GRANDE A.0 z ościeżnicą PORTA SYSTEM ELEGANCE HYDRO PROTECT™ / Kaskmierz, klamka FIORO czarna  
PORTA VERRA V.1 drzwi podwójne / Kaskmierz, listwa ozdobna LINEO, klamka FIORO czarna




EXTREME RC 2 Płaskie, Dąb Milano 1, z ościeżnicą stalową




zamek dolny – bolcowy 3 ryglowy



zamek górny – bolcowy 3 ryglowy



bolce antywyważeniowe



trzy zawiasy trójelementowe



próg ze stali nierdzewnej (120 mm)

wszystkie dostępne modele patrz str. 138

**W cenie kompletu drzwi**

- skrzydło
- ościeżnica
- próg stalowy

**Drzwi EXTREME RC 2**

Drzwi EXTREME RC 2 wyposażone są w dwa zamki bolcowe (3 ryglowe), oraz bolce antywyważeniowe.

występują w dwóch typach:

Typ I

- klasa RC 2 wg PN EN 1627:2012
- klasa izolacyjności akustycznej  $R_w=37$  dB ( $37\pm41$  dB)\*

Typ II

- cechy drzwi typu I
- odporność ogniowa EI 30
- dymoszczelność

\* Szczegółowe wyniki badań dostępne u producenta

**POLECAMY!**

DZIĘKI ZASTOSOWANIU KONSTRUKCJI WYKORZYSTUJĄCEJ WARSTWĘ BLACHY ALUMINIOWEJ, UZYSKAŁIŚMY WYJĄTKOWĄ ODPORNOŚĆ DRZWI EXTREME RC 2 NA NIEKORZYSTNE DZIAŁANIE SPECYFICZNYCH WARUNKÓW EKSPLOATACJI, CHARAKTERYSTYCZNYCH DLA KLATKI SCHODOWEJ, RÓŻNICY TEMPERATURY I WILGOTNOŚCI POWIETRZA.

**CENNIK NETTO | BRUTTO PLN (zwróć uwagę na DOPLĄTY)**

EXTREME RC 2	CPL HQ 0,2 gr. I	CPL HQ 0,7 gr. I	Gladstone/Halifax (ukł. poziomy)	Okleiny Naturalne
TYP I	2184   2 686,32	2314   2 846,22	2314   2 846,22	2684   3 301,32
TYP II	2378   2 924,94	2508   3 084,84	2508   3 084,84	2878   3 539,94

od 2184 | **2 686,32**  
cena drzwi netto | brutto (PLN)

# EXTREME RC 2

drzwi antywłamaniowe klasa RC 2, 37 dB, EI 30

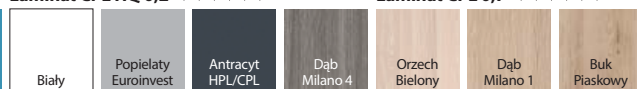
## KOLORYSTYKA

### Laminat CPL HQ 0,2


### Laminat CPL 0,7

### Okleina Naturalna Select

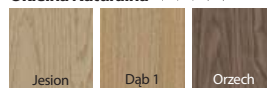
GRUPA I



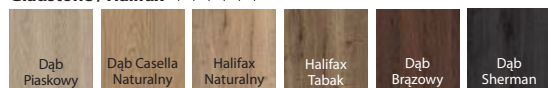
GRUPA II




### Okleina Naturalna



### Gladstone / Halifax



### Okleina Naturalna Dąb Satin



**UWAGA!** Okleiny naturalne (z wyj. Okl. Nat. Jesion i Orzech) możliwe do wykonania w pionowym lub poziomym układzie usłojenia (dotyczy skrzydła).

## INFORMACJE TECHNICZNE

### KONSTRUKCJA SKRZYDŁA

Wypełnienie skrzydła stanowi specjalna 5 warstwowa konstrukcja w ramie z klejonej drewna iglastego. Całość obłożona płytą HDF. Dostępne w wersji przylgowej. W wykonaniu CPL HQ oraz Gladstone/Halifax boki skrzydła pokryte są taśmą ABS.

### AKCESORIA W CENIE DRZWI

- Dwa zamki bolcowe (rozstaw 72 mm)
- Trzy zawiasy trójelementowe w kolorze srebrnym
- Cztery bolce antywyważeniowe
- Ościeżnica
- Próg ze stali nierdzewnej standardowy (120 mm)
- Dodatkowo, Typ II – uszczelka pęczniująca pod wpływem wysokiej temperatury na obrzeżach skrzydła (z wyjątkiem dolnej krawędzi)

### OŚCIEŻNICE

- Ościeżnica stalowa kąтова, o szerokości profilu 100 mm. Wykonana z blachy stalowej, dwustronnie ocynkowanej, o grubości 1,5 mm.
- Wyposażona w trzy zawiasy trójelementowe, uszczelkę samogasnącą, osiem dybli montażowych.
- Ościeżnica PROJEKT BIS, PROJEKT Premium.

### UWAGI

- Krajowa Ocena Techniczna ITB-KOT-2017/0007 wydanie 2 i Krajowy Certyfikat Stałości Właściwości Użytkowych Nr 020-UWB-2978/W.
- Klasa izolacyjności akustycznej  $R_w=37$  dB (zakres 37÷41 dB).
- W celu spełnienia warunków prawa budowlanego do drzwi o izolacyjności ogniowej i/lub dymoszczelności należy stosować samozamykacz.
- Skrzydło i ościeżnica przystosowane do montażu samozamykacza.
- W przypadku zastosowania innych okuć niż proponowane przez PORTA należy kierować się wytycznymi w karcie gwarancyjnej.
- Drzwi ogniowe - intarsje dostępne tylko w opcji na dwie strony.
- **Dolna krawędź skrzydła w wykonaniu syntetycznym zabezpieczona przed wilgocią w technologii TechnoPORTA AQUA STOP.**

### DOPLATY

- rozmiar „100”	54   66,42
- wizjer	20   24,60
- wizjer panoramiczny (okl. syntetyczne)	100   123,00
- wizjer panoramiczny czarny (okl. syntetyczne)	125   153,75
- intarsje w okl. Nat. (2 strony)	82   100,86
- intarsje w okl. Synt. (na 1 str., na dwie str. cena x 2)	39   47,97
- ościeżnica: farba poliesterowa – GRUPA II	22   27,06
- ościeżnica: farba poliesterowa – GRUPA III	54   66,42
- skrzydło: kolory Gladstone/Halifax w ukl. pionowym	140   172,20
- skrzydło: okl. CPL 0,2 mm i 0,7 mm – GRUPA II	54   66,42
- skrzydło: model z mieszanym ukl. okl. Nat. Dąb, Jesion, Orzech	321   394,83
- skrzydło: model z mieszanym ukl. okl. Nat. Select	321   394,83
- skrzydło: okl. Nat. Dąb Satin Biały	321   394,83
- skrzydło: okl. Nat. Dąb Satin (pozostałe kolory)	81   99,63
- skrzydło: okl. Nat. Orzech	140   172,20
- skrzydło: okl. Nat. Select Czarna	321   394,83
- profil ośc. stalowej do Nakładki PROJEKT BIS	59   72,57
- profil ośc. stalowej do Nakładki PROJEKT Premium	95   116,85
- profil ośc. stalowej od 106 do 150 mm	88   108,24
- profil ośc. stalowej od 151 do 270 mm	178   218,94
- profil ośc. stalowej od 271 do 390 mm	266   327,18
- domykacz sprężynowy	289   355,47
- domykacz sprężynowy czarny	320   393,60
- wkładki czarne	193   237,39
- zmiana koloru zawiasów na czarne	50   61,50
- klamka z szyldem (rozstaw 72 mm)	(str. 226)



PROJEKT



80 - 100



50 - 51 mm

